

TIMMERFABRIEK DE MOL

Noordland 17
4451 RP Heinkenszand
Postbus 52
4450 AB Heinkenszand
Telefoon : 0113-561271
Fax : 0113-563724
E-mail : timmerfabriek@demol.nl
www : demol.nl

Hoe moet ik een cilinderslot correct opmeten?

Het monteren van een nieuwe deurcilinder kan haast iedereen met het juiste gereedschap, maar u moet wel vooraf de juiste maten opmeten om er zeker van te zijn dat het slot past. Een cilinder meten is niet ingewikkeld en u hebt geen apart gereedschap nodig, alleen het oude slot en een meetlint. Voor de benodigde afmetingen vindt u hier bij verschillende typen sloten uitleg over het opmeten van een cilinderslot. Houdt bij het meten van ieder soort cilinder altijd in gedachten dat deze maximaal 3 mm buiten het veiligheidsbeslag mag uitsteken.

Cilinder meten van een dubbel cilinderslot

Een dubbel cilinderslot is van binnen en buiten te bedienen met een sleutel. De totale lengte van de cilinder is belangrijk, maar ook de maat vanaf het hart van het schroefgat tot het einde buiten en tot het einde binnen. Het kan voorkomen - bij dikkere deuren - dat de ene afstand groter is dan de andere. Het is zaak dus altijd nauwkeurig de afstand van zowel de binnen- als buitenzijde van de cilinder apart te meten.

Vanuit het schroefgat meet u naar de beide uiteinden van het slot. Hiernaast - als voorbeeld - een dubbel cilinderslot in standaardmaat 60mm (2x30mm).

Cilinderslot met knop opmeten

Een cilinderslot met knop is binnen bedienbaar met een draaiknop en aan de buitenzijde met een sleutel. U kunt dit type slot op dezelfde wijze opmeten op als hierboven bij een dubbel cilinderslot is beschreven.

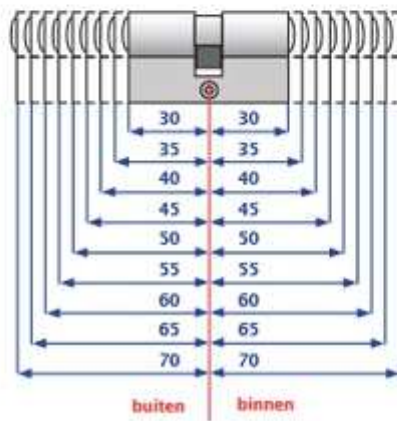
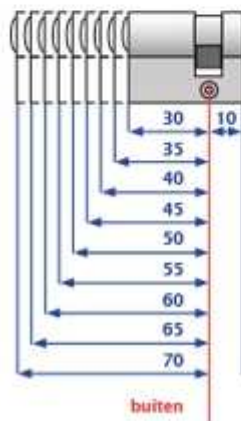
Slot met enkele cilinder meten

Dit type is eenzijdig te bedienen met een sleutel. Aan de zogenaamde blinde zijde is dit slot altijd 10mm. De sleutelzijde kan variëren van 30 tot 70mm. Meet zorgvuldig welke maat u nodig heeft.

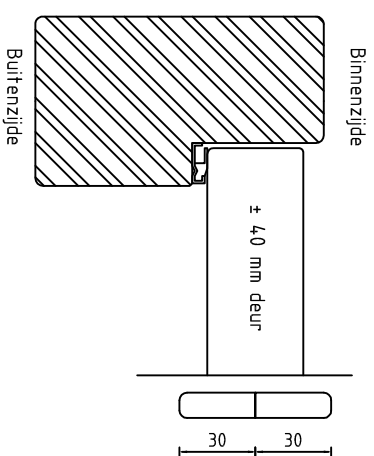
Na het opmeten van het cilinderslot kunt u een cilinder met de benodigde afmetingen en in de gewenste veiligheidsklasse bestellen.

TIMMERFABRIEK DE MOL

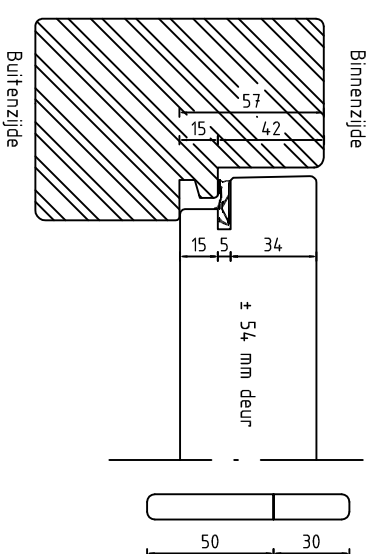
Noordland 17
4451 RP Heinkenszand
Postbus 52
4450 AB Heinkenszand
Telefoon : 0113-561271
Fax : 0113-563724
E-mail : timmerfabriek@demol.nl
www : demol.nl



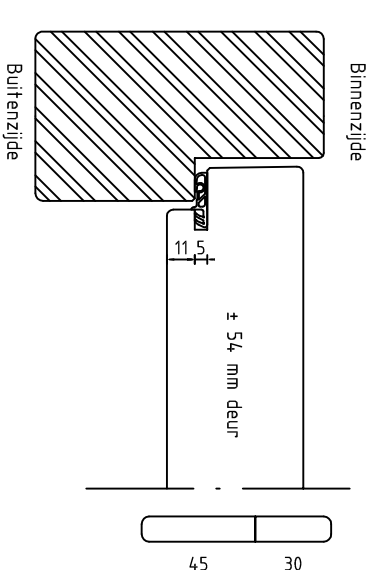
Binnendraaiende deur ± 40 mm
 Geadviseerde cilinderlengte = 30-30



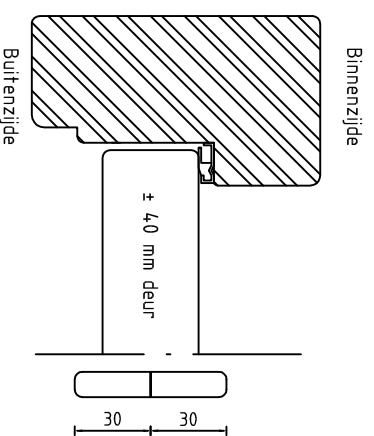
Binnendraaiende deur ± 54 mm
 Geadviseerde cilinderlengte = 30-50



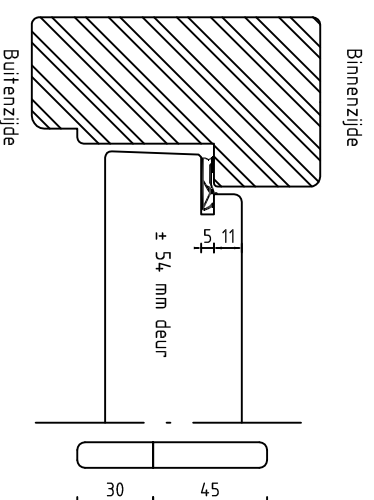
Binnendraaiende deur ± 54 mm
 Geadviseerde cilinderlengte = 30-45



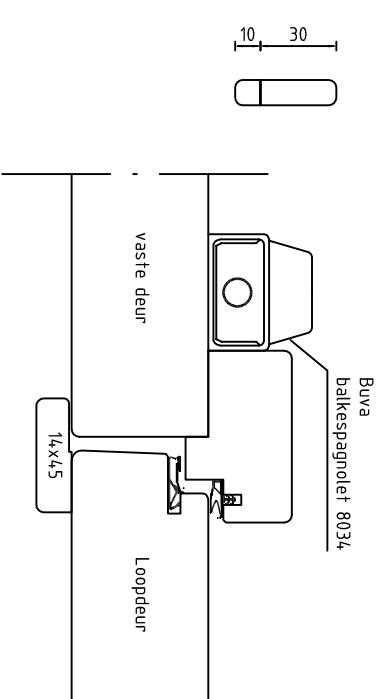
Buitendraaiende deur ± 40 mm
 Geadviseerde cilinderlengte = 30-30



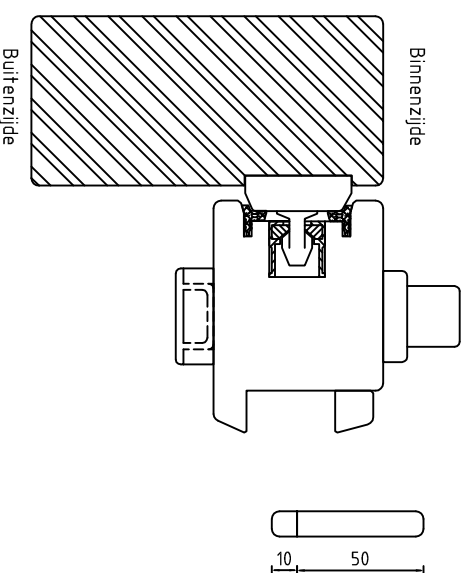
Buitendraaiende deur ± 54 mm
 Geadviseerde cilinderlengte = 30-45



Buva balkespagnolet
 Geadviseerde cilinderlengte = 30-10



Hefschuif deuren
 Geadviseerde cilinderlengte = 50-10



<p>TIMMERFABRIEK DE MOL Noordland 17 4451 RP Heinkenszand tel.: 0113 561271</p>	<p>Omschrijving :</p>
	<p>Advies Cilinderlengte</p>
<p>Timmerfabriek De Mol is niet verantwoordelijk voor de juistheid van deze gegevens.</p>	<p>Datum : 13-06-2017</p>
<p>Get. Remco Rijk</p>	